

Lovisenlund skole

KRISTIANSAND
INTERNASJONALE
BARNEFILMFESTIVAL

Ukeplan for 2. trinn
Uke 17
22. april – 26. april



- **Kino**

På mandag er vi invitert til Barnefilmfestivalen på Kristiansand kino. Vi skal se filmen «**Franz løser mysteriet**». Filmen starter kl 09.30, så vi henger fra oss sekkene inne, og så stiller vi opp for å gå så fort som mulig etter det har ringt. Gym utgår derfor denne uken.

- **Uteskole**

På torsdag drar vi på tur til Kråkefot. Husk klær etter vær (NB! Ikke bål) 😊


- **Mattelekse**

Denne uka skal elevene bruke læringsbrettet til å gjøre deler av leksen, vi sender derfor med hjem læringsbrettet disse dagene.



- **Tom og vasket 1 liters melkekartong**

Vi trenger tomme og rene 1 liters melkekartonger til et skoleprosjekt. Hver elev må ha en kartong hver, men har du en ekstra, så send gjerne med!

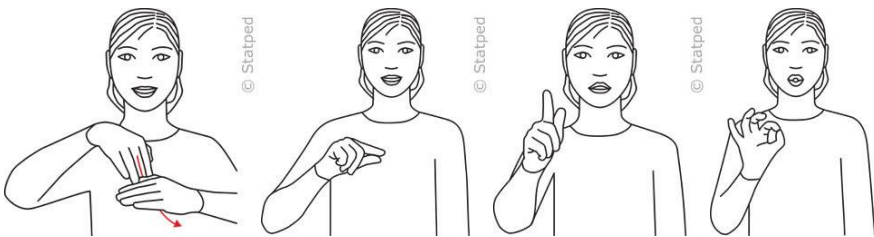


MANDAG	TIRSDAG	ONSDAG	TORSDAG	FREDAG
Skolen starter 08:30	Skolen starter 08.30	Skolen starter 08.30	Skolen starter 08.30	Skolen starter 08.30
Barnefilmfestivalen 	Lek Stasjoner	4-deling m/lek Høytlesning	Lek Uteskole	4-deling m/lek K/H
Elevene slutter 13.30	Elevene slutter 13.30	Elevene slutter 12.30	Elevene slutter 13.30	Elevene slutter 13.30

Lekse til torsdag:

Leselekse 	Fabel lesebok side 118 og 119 Vurder hvor mange avsnitt som passer å lese for ditt barn. Alle leser avsnittet med en prikk, så vurderer dere om de går videre på avsnittet med to prikker og eventuelt også avsnittet med tre prikker. Alle skal lese 10 minutter hver dag (mandag, tirsdag, onsdag og torsdag). De som trenger mer å lese, leser i egenvalgt bok.
Regning Kjøp og salg 	Book Creator <ol style="list-style-type: none">1. Lag en ny side i boka di «Kjøp og salg» og legg inn ett av bildene du tok av matvarene.2. Skriv inn hvilken vare det er og hva varen kostet i butikken. For eksempel: Dette er 1 liter med TINE Melk ekstra lett. Den koster 27kr på Rema 1000.3. De som fikk tatt bilde av penger på fredag, legger inn det riktige bildet som passer til prisen.4. Gjør dette med alle de 10 matvarene du har tatt bilde av. (Hvis dette blir for stor arbeidsmengde for ditt barn, vurderer du hvor mange som er passe.) <ul style="list-style-type: none">• Når du har læringsbrettet hjemme må du huske:<ul style="list-style-type: none">✓ Læringsbrettet må være med tilbake på skolen hver dag.✓ I løpet av uken er det lov til å jobbe 10 minutter på Big Numbers, 10 minutter på GG og 10 minutter på en læringslab du ikke har fått 3 stjerner på.✓ Det er ikke lov å bruke andre apper enn disse.

Ukas læringsmål:

Norsk	Jeg kan høre forskjell på kj - lyden og skj – lyden (for eksempel kjære og skjære)
Regning	Jeg kan lage en sum med færrest mulig mynter og sedler.
Sosialt	Jeg vet hvordan jeg skal gå i turrekka.
Tegn	Jeg skal hjem. Jeg skal på SFO.  hjem S F O

Hilsen oss voksne på trinnet